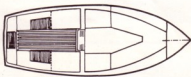
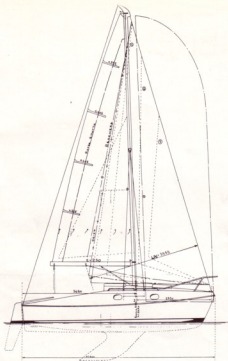


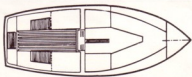
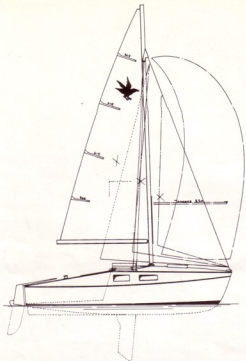
PIVIERE 6.14





Versione bulbo

Lunghezza ft. 6,14 • Lunghezza g. 5,72 • Lunghezza ft. 2,34 • Immersione 1,05 • Altezza cabina 1,30 • Posti letto n. 4 • Albero e boma I.I. • 2 Winches Barbarossa • 4 Materassini • Barilame: a. inox • Pulita: a. inox • Pese kg. 1.200 • Zavorra kg. 340 • Valabura: dacron • Randa mq. 9,7 • Genoa mq. 15,1 • Focce n. 1 mq. 12,6 • Focce n. 2 mq. 7,2 • Focce n. 3 mq. 4,4 • Spinnaker mq. 35 • Mobiletto cucina • Mobiletto lavello.



Versione deriva

Lunghezza ft. 6,14 ● Lunghezza p. 5,72 ● Larghezza ft. 2,34 ● Immersione d.a. 0,32 ● Immersione d.b. 1,40 ● Altezza cabina 1,20 ● Posti letto n. 4 ● Albero e boma I.L. ● 2 Winches Barbarossa ● 4 Materassini ● Sartiame a inox ● Pulpito a. inox ● Peso kg. 900 ● deriva kg. 105 ● Velatura: dacron ● Randa mq. 8,80 ● Genoa mq. 10,90 ● Fiocco n. 1 mq. 8 ● Fiocco n. 2 mq. 4,60 ● Spinnaker mq. 20 ● Mobiletto cucina ● Mobiletto lavello.



c.b.s. nautica

Via Costalunga, 21 - ISOLA SACRA FIUMICINO (Roma) - Tel. (06) 6441658-6440137